

Comment soumettre une demande de renouvellement via Mon ACIA

Document anglais: 18091365
Document français: 18177909

Sélectionner le lien approprié pour accéder aux directives pour soumettre:

- [un renouvellement simplifié](#)
- [un renouvellement avec changements ou exigences de données \(non éligible au renouvellement simplifié\)](#)

- un renouvellement simplifié
- un renouvellement avec changements ou exigences de données (non éligible au renouvellement simplifié)

Comment soumettre un renouvellement simplifié dans Mon ACIA

Par où commencer

- ✓ Inscrivez-vous en tant qu'utilisateur et validez votre partie avec [Mon ACIA](#)
- ✓ Choisissez la **partie**, puis cliquez sur **sélectionner**
- ✓ Une nouvelle demande de service doit être soumise pour chaque produit

Nouvelle demande de service

Cliquer

Rechercher des demandes de service

* Type de demande (obligatoire)

Demande au Bureau de présentation de demandes préalable à la mise en marché (BPDPM) ▾

Sélectionner

Prochaine étape

Sélectionner le programme, type d'autorisation et le type de demande

Sélectionnez un PROGRAMME, TYPE D'AUTORISATION et la NATURE DE LA DEMANDE ci-dessous. Ensuite, cliquez sur le bouton PROCHAINE ÉTAPE pour continuer.

* PROGRAMME (obligatoire)
Sélectionnez un programme

Aliments pour animaux de ferme ▾

Sélectionner

* TYPE D'AUTORISATION (obligatoire)
Sélectionnez un type d'autorisation disponible pour le programme sélectionné.

Enregistrement ou approbation ▾

Sélectionner

* TYPE DE DEMANDE (obligatoire)
Sélectionnez la nature de la demande pour indiquer si votre soumission est pour une nouvelle autorisation

Renouvellement ▾

Sélectionner

SOUS-TYPE DE DEMANDE
Sélectionnez un sous-type pour votre demande

Sélectionner le sous-type de demande ▾

À tout moment pendant le processus de demande, vous pouvez utiliser l'option pour :

Prochaine étape

Enregistrer et revenir plus tard

Annuler

Renouveler ou modifier une autorisation qui n'a pas été émise par l'intermédiaire de Mon ACIA

VEUILLEZ LIRE CE QUI SUIV AVANT DE CONTINUER

- i** Si vous avez déjà reçu une autorisation par l'intermédiaire de Mon ACIA, vous devez suivre les instructions suivantes afin de vous assurer que votre demande de service peut être traitée correctement.
- 1) Veuillez retourner à votre tableau de bord.
 - 2) Localiser votre autorisation dans l'onglet Résultats de demandes BPDPM.
 - 3) Cliquez sur le bouton Renouveler, Renouveler avec modifications ou Modifier sur l'écran Détails de l'autorisation du BPDPM.

Numéro de référence

i Si vous faites une demande de RENOUELEMENT ou de MODIFICATION d'une Autorisation qui vous a été précédemment émise par courrier, courriel ou télécopieur, veuillez entrer le numéro de référence unique associé à cette autorisation ci-dessous.

Entrez votre numéro de référence ci-dessous et cliquez sur **Prochaine étape**

* Numéro d'enregistrement (obligatoire)

Prochaine étape

Entrer le numéro d'enregistrement ici

Création de la demande

Important : Le demandeur est responsable de s'assurer qu'il répond à toutes les exigences de présentation d'une demande pour le programme en question. Pour consulter ces exigences, cliquez ici. [Guide de présentation des demandes au BPDPM](#)

* Nom de la demande (obligatoire)

Renouvellement enr. # XXXXXX

Prochaine étape

Ajouter "Renouvellement enr. # XXXXXX"

quissiez facilement le

- ✓ Accepter l'Énoncé de confidentialité
- ✓ Sélectionner le représentant autorisé

Renseignement sur le fabricant

- ✓ Ajouter tous les noms et adresses des sites de fabrications du produit.

Type d'aliment pour animaux

- ✓ Sélectionner le type d'aliment:
 - Aliment mélangé ou
 - Aliment à ingrédient unique pour les enregistrements dont le 2^{ème} numéro de l'enregistrement est 9, par exemple 99XXXX or 49XXXX, etc...
- ✓ Ajouter une description courte:
 - Renouvellement pour enr. # XXXXXX ou
 - Renouvellement pour étiquette privée enr. # XXXXXX

Type d'aliment et type d'évaluation

Un aliment mélangé désigne un aliment contenant deux ingrédients ou plus.

* Type d'aliment (obligatoire)

Choisir Aliment mélangé ou Aliment à ingrédient unique

* Courte description de l'aliment (obligatoire) ?

Renouvellement Enr. # xxxxxx ou

Renouvellement pour étiquette privée enr. # xxxxxx

* Demandez vous l'enregistrement d'une étiquette privée pour un aliment à ingrédient unique ou un aliment mélangé? (obligatoire) ?

☒ Oui ☐ Non

Choisir oui ou non. Si votre produit est une étiquette privée, fournir les information demandée ci-dessous

Étiquette privée

Consultez la section 1.4.5 du Règlement sur les aliments du bétail, [Exigences relatives aux demandes d'enregistrement d'étiquette privée](#)

* Numéro d'enregistrement de l'aliment original (obligatoire)

* Lettre de l'entreprise détenant l'enregistrement original (obligatoire)

Téléverser le document

Prochaine étape

Questions pour aliment mélangé ou aliment à ingrédient unique

- ✓ Pour le renouvellement simplifié des aliment mélangés, répondez aux questions suivantes comme ci-dessous.

Type d'aliment et type d'évaluation - Aliment mélangé

Questions pour les aliments mélangés

?

Veuillez répondre aux questions suivantes pour déterminer le type d'aliment et d'évaluation. [Introduction - Réglementation des aliments du bétail au Canada](#) et [Règlement de 1983 sur les aliments du bétail](#).

* L'aliment mélangé fournit-il une source importante de nutriments dans la ration quotidienne, tels que des protéines, de l'énergie, des fibres, des minéraux et des vitamines? (obligatoire)

☒ Oui ☐ Non

* Y a-t-il une nouvelle allégation, un nouveau logo et/ou une nouvelle analyse garantie d'une substance active ayant subi une analyse biologique qui figure sur l'étiquette et qui devra être évalué par l'ACIA? (obligatoire) ?

☐ Oui ☒ Non

* L'étiquette est-elle conforme aux tableaux 3 et 4 à l'annexe I du Règlement sur les aliments du bétail? (obligatoire) ?

☒ Oui ☐ Non

Prochaine étape

Précédent

Questions pour aliment à ingrédient unique

* L'aliment à ingrédient unique est-il énuméré à la partie I ou II des annexes IV ou V? (obligatoire)

- * L'aliment à ingrédient unique est-il différent en ce qui concerne : (obligatoire)

- ☐ Oui
- ☒ Non

☒ Partie I

Sélectionner Partie I ou II selon votre aliment à ingrédient unique

☒ Oui

☐ Non

- ✓ Ajouter le nom de marque, objectif de l'aliment pour animaux, la forme, le nom de l'aliment pour animaux et téléchargez l'attestation de conformité.

* Nom de l'aliment du bétail (obligatoire) ?

* Y a-t-il une nouvelle allégation ou une modification des allégations précédemment approuvés qui doit être évaluée par l'ACIA? (obligatoire) ?

☐ Oui ☒ Non

Répondre Non à la question de l'allégation

* Ébauche de l'étiquette commerciale (obligatoire) ?

Téléversement réussi Supprimer

Attestation de traduction pour les étiquette

[Téléverser le document](#)

Prochaine étape

Répondre Non à la question de l'allégation

Au lieu de l'ébauche de l'étiquette, téléchargez votre attestation de conformité dûment remplie, y compris la liste des enregistrements admissibles. (L'attestation de conformité est incluse dans l'avis de renouvellement envoyé au signataire autorisé au dossier. Lorsque vous téléchargez votre attestation, utilisez le nom « Lettre d'attestation – nom de l'entreprise ». Ce téléchargement sera utilisé pour chaque demande de service que vous soumettez pour un renouvellement simplifié admissible.)

Garanties de l'étiquette

- ✓ ajoutez toutes les garanties apparaissant sur l'étiquette

Ajouter une garantie

* Nom de la garantie (obligatoire)

Protéine brute

* Type de garantie (obligatoire)

Réel

* Valeur (obligatoire)

15

* Unité d'expression (obligatoire)

%

Soumettre

Annuler

Liste des ingrédients

- ✓ identifier tous les ingrédients dans votre produit

+Ajouter un ingrédient

Cliquez sur le bouton Ajouter un ingrédient.

Affiche 1 à 1 de 1 entrées | Afficher 10 entrées

↑↓

Pourcentage de l'ingrédient dans

4.1.6	Grain de maïs
-------	---------------

1

Données pour les calculs de concentration de chaque ingrédient de la formulation (si applicable)

Des données sont nécessaires pour les sections ci-dessus. Veuillez sélectionner l'une des méthodes sui

Choisir une option

Prochaine étape

Précédent

Sections des données pour un aliment à ingrédient unique listé à la partie II de l’annexe IV ou V

- ✓ Compléter les sections suivantes:
 - en indiquant que les données n’ont pas changé depuis la dernière évaluation pour chaque section
 - pour les pièces justificatives, vous pouvez télécharger à nouveau l’attestation de conformité (renouvellement sans changement)
 - pour l’organigramme du processus de fabrication, vous pouvez télécharger à nouveau l’attestation de conformité (renouvellement sans changement)

Identification, caractérisation, conditions d'utilisation et méthodes d'analyse de l'aliment pour animaux

Consultez le [chapitre 3](#) afin d'obtenir des renseignements sur les exigences en matière de données pour l'approbation et l'enregistrement des aliments pour animaux.

Résumé public ?

Un résumé public est obligatoire pour les aliments à ingrédient unique nouveaux ou modifiés.

Téléverser le document

Liste de vérification pour le type de produit

Téléverser le document

Des pièces justificatives sont requises pour les sections suivantes. Veuillez utiliser les zones de texte ci-dessous pour indiquer le numéro de page où se trouvent les informations dans la documentation à l'appui.

Dans le cas où les exigences en matière de données ne s'appliquent pas, une justification pour l'exclusion de l'exigence doit être fournie et le numéro de page où ces informations peuvent être trouvées doit être entré dans la zone de texte.

Pour les demandes avec changements incluant les renouvellements, indiquer dans les zones de texte si les données ont changé ou non depuis la dernière évaluation de chaque section, accompagné d'une lettre justificative.

* Identification et objectif de l'aliment pour animaux (obligatoire) ?

n/a

* Caractérisation de l'aliment pour animaux (obligatoire) ?

n/a

* Processus de fabrication, y compris toutes procédures spécifiques de transformation (obligatoire) ?

n/a

* Propriétés technologiques de l'aliment pour animaux (obligatoire) ?

n/a

* Conditions d'utilisation (obligatoire) ?

n/a

* Méthode d'analyse et échantillons de référence (obligatoire) ?

Veuillez noter: Sur demande de l'ACIA, un échantillon du produit devra être envoyé au laboratoire de l'ACIA aux fins d'analyse.

n/a


* Document justificatif (obligatoire)

Des données sont nécessaires pour les sections ci-dessus. Veuillez sélectionner l'une des méthodes suivantes pour soumettre les pièces justificatives.


Téléversement de fichiers


* Veuillez noter que la taille maximale des fichiers pouvant être téléversés est de 5 Mo. Si votre fichier dépasse 5 Mo, vous devez soit diviser votre document en fichiers de moins de 5 Mo chacun ou choisir une méthode de soumission différente. (obligatoire)

Téléverser le document


Renouvellement-lettre d'attestation-nom de compagnie.pdf

Téléversement réussi Supprimer



Renouvellement-lettre d'attestation-nom de compagnie.pdf

Téléversement réussi Supprimer



6

Études sur l'innocuité des aliments pour animaux

Consultez le [chapitre 3](#) afin d'obtenir des renseignements sur les exigences en matière de données pour l'approbation et l'enregistrement des aliments pour animaux.

Des pièces justificatives sont requises pour les sections suivantes. Veuillez utiliser les zones de texte ci-dessous pour indiquer le numéro de page où se trouvent les informations dans la documentation à l'appui.

Dans le cas où les exigences en matière de données ne s'appliquent pas, une justification pour l'exclusion de l'exigence doit être fournie et le numéro de page où ces informations peuvent être trouvées doit être entré dans la zone de texte.

Pour les demandes avec changements incluant les renouvellements, indiquer dans les zones de texte si les données ont changé ou non depuis la dernière évaluation de chaque section, accompagné d'une lettre justificative.

* Études sur l'innocuité des aliments pour les animaux visés (obligatoire) ?

n/a

* Études sur l'innocuité des aliments d'origine animale destinés à la consommation humaine issus d'animaux de ferme consommant des aliments d'animaux de ferme (obligatoire) ?

n/a

* Études sur la sûreté des aliments pour animaux en cas d'exposition des travailleurs ou du public (obligatoire) ?

n/a

* Études sur l'innocuité des aliments pour animaux pour l'environnement (obligatoire) ?

n/a

* Document justificatif (obligatoire)

Des données sont nécessaires pour les sections ci-dessus. Veuillez sélectionner l'une des méthodes suivantes pour soumettre les pièces justificatives.

Téléversement de fichiers

* Veuillez noter que la taille maximale des fichiers pouvant être téléversée est de 5 Mo. Si votre fichier dépasse 5 Mo, vous devez soit diviser votre document en fichiers de moins de 5 Mo chacun ou choisir une méthode de soumission différente. (obligatoire)

Téléverser le document

Renouvellement-lettre d'attestation-nom de compagnie.pdf

Téléversement réussi Supprimer

Études sur l'efficacité/l'objectif prévu de l'aliment pour animaux pour les animaux visés

Consultez le [chapitre 3](#) afin d'obtenir des renseignements sur les exigences en matière de données pour l'approbation et l'enregistrement des aliments pour animaux.

Des pièces justificatives sont requises pour les sections suivantes. Veuillez utiliser les zones de texte ci-dessous pour indiquer le numéro de page où se trouvent les informations dans la documentation à l'appui.

Dans le cas où les exigences en matière de données ne s'appliquent pas, une justification pour l'exclusion de l'exigence doit être fournie et le numéro de page où ces informations peuvent être trouvées doit être entré dans la zone de texte.

Pour les demandes avec changements incluant les renouvellements, indiquer dans les zones de texte si les données ont changé ou non depuis la dernière évaluation de chaque section, accompagné d'une lettre justificative.

* Études sur l'efficacité / l'objectif prévu de l'aliment pour animaux pour les animaux visés (obligatoire) ?

n/a

* Document justificatif (obligatoire)

Des données sont nécessaires pour les sections ci-dessus. Veuillez sélectionner l'une des méthodes suivantes pour soumettre les pièces justificatives.

Téléversement de fichiers

* Veuillez noter que la taille maximale des fichiers pouvant être téléversée est de 5 Mo. Si votre fichier dépasse 5 Mo, vous devez soit diviser votre document en fichiers de moins de 5 Mo chacun ou choisir une méthode de soumission différente. (obligatoire)

Téléverser le document

Renouvellement-lettre d'attestation-nom de compagnie.pdf

Téléversement réussi Supprimer

7

Énoncé de responsabilité

Je certifie que:

- ☒ Les renseignements et documents inclus dans la présente demande sont exacts et complets **(obligatoire)**
- ☒ Aucune information n'est fausse ou trompeuse et aucune omission n'a été faite qui pourrait affecter son exactitude et son exhaustivité. **(obligatoire)**

Dans le cas d'un renouvellement d'un enregistrement sans changements, sélectionner le type d'aliment ainsi que l'attestation applicable ci-dessous :

Aliment mélangé

- ☒ Je confirme qu'aucun changement n'a été apporté à l'étiquette depuis la dernière approbation. **(obligatoire)**

Prochaine étape

Énoncé de responsabilité

Je certifie que:

- ☒ Les renseignements et documents inclus dans la présente demande sont exacts et complets **(obligatoire)**
- ☒ Aucune information n'est fausse ou trompeuse et aucune omission n'a été faite qui pourrait affecter son exactitude et son exhaustivité. **(obligatoire)**

Dans le cas d'un renouvellement d'un enregistrement sans changements, sélectionner le type d'aliment ainsi que l'attestation applicable ci-dessous :


- ☐ Aliment à ingrédient unique énuméré à la partie I
- ☐ Je confirme qu'aucun changement n'a été apporté à l'étiquette depuis la dernière approbation et que l'ingrédient est conforme à la définition indiquée à l'annexe IV ou V.


☒ Aliment à ingrédient unique énuméré à la partie II
 ☒ Je confirme qu'aucun changement n'a été apporté à l'étiquette, au processus de fabrication, aux fabricants et aux matières premières depuis la dernière approbation et que l'ingrédient est conforme à la définition indiquée aux annexes IV et V. **(obligatoire)**


Prochaine étape

- ✓ vous pouvez imprimer une copie de votre demande avant de sélectionner soumettre
- ✓ lorsque vous cliquez sur soumettre, votre demande est envoyé à l'ACIA

Mise en garde : Une fois que vous aurez cliqué sur le bouton « Soumettre », vous ne pourrez plus imprimer le Résumé de la demande.

 Imprimer

 Soumettre

 Précédent

Comment soumettre un renouvellement avec changements ou avec exigence de données dans Mon ACIA

Par où commencer

- ✓ Inscrivez-vous en tant qu'utilisateur et validez votre partie avec [Mon ACIA](#)
- ✓ Choisissez la **partie**, puis cliquez sur **sélectionner**
- ✓ Une nouvelle demande de service doit être soumise pour chaque produit

Nouvelle demande de service

Rechercher des demandes de service

Cliquer

* Type de demande (obligatoire)

Demande au Bureau de présentation de demandes préalable à la mise en marché (BPDPM)

Sélectionner

Prochaine étape

Sélectionner le programme, type d'autorisation et le type de demande

1 Sélectionnez un PROGRAMME, TYPE D'AUTORISATION et la NATURE DE LA DEMANDE ci-dessous. Ensuite, cliquez sur le bouton PROCHAINE ÉTAPE pour continuer.

* PROGRAMME (obligatoire)

Sélectionnez un programme

Aliments pour animaux de ferme

* TYPE D'AUTORISATION (obligatoire)

Sélectionnez un type d'autorisation disponible pour le programme sélectionné.

Enregistrement ou approbation

* TYPE DE DEMANDE (obligatoire)

Sélectionnez la nature de la demande pour indiquer si votre soumission est pour une nouvelle autorisation

Renouvellement avec changements

SOUS-TYPE DE DEMANDE

Sélectionnez un sous-type pour votre demande

Sélectionner le sous-type de demande

Sélectionner

Sélectionner

Sélectionner

À tout moment pendant le processus de demande, vous pouvez utiliser l'option pour :

Prochaine étape

Enregistrer et revenir plus tard

Annuler

VEUILLEZ LIRE CE QUI SUIT AVANT DE CONTINUER

- i** Si vous avez déjà reçu une autorisation par l'intermédiaire de Mon ACIA, vous devez suivre les instructions suivantes afin de vous assurer que votre demande de service peut être traitée correctement.
- 1) Veuillez retourner à votre tableau de bord.
 - 2) Localiser votre autorisation dans l'onglet Résultats de demandes BPDPM.
 - 3) Cliquez sur le bouton Renouveler, Renouveler avec modifications ou Modifier sur l'écran Détails de l'autorisation du BPDPM.

Numéro de référence

- i** Si vous faites une demande de RENOUELEMENT ou de MODIFICATION d'une Autorisation qui vous a été précédemment émise par courrier, courriel ou télécopieur, veuillez entrer le numéro de référence unique associé à cette autorisation ci-dessous.
- Entrez votre numéro de référence ci-dessous et cliquez sur **Prochaine étape**

* Numéro d'enregistrement (obligatoire)

Prochaine étape

Entrer le numéro d'enregistrement ici

Création de la demande

Important : Le demandeur est responsable de s'assurer qu'il répond à toutes les exigences de présentation d'une demande pour le programme en question. Pour consulter ces exigences, cliquez ici. [Guide de présentation des demandes au BPDPM](#)

* Nom de la demande (obligatoire)

Renouvellement avec changements enr. # xxxxxx

Prochaine étape

Ajouter "Renouvellement avec changements enr. # XXXXXX"

- ✓ Accepter l'Énoncé de confidentialité.
- ✓ Sélectionner le représentant autorisé.

Renseignement sur le fabricant

- ✓ Ajouter tous les noms et adresses des sites de fabrications du produit.

Type d'aliment pour animaux

- ✓ Sélectionner le type d'aliment:
 - Aliment mélangé ou
 - Aliment à ingrédient unique pour les enregistrements dont le 2^{ème} numéro de l'enregistrement est 9, par exemple 99XXXX or 49XXXX, etc...
- ✓ Ajouter une description courte:
 - Renouvellement avec changements pour enr. # XXXXXX ou
 - Renouvellement avec changements pour étiquette privée enr. # XXXXXX

Type d'aliment et type d'évaluation

* Type d'aliment (obligatoire)

Choisir Aliment mélangé ou Aliment à ingrédient unique

* Courte description de l'aliment (obligatoire) ?

Renouvellement avec changements Enr. # xxxxxx ou
Renouvellement avec changements pour étiquette privée enr. # xxxxxx

* Demandez vous l'enregistrement d'une étiquette privée pour un aliment à ingrédient unique ou un aliment mélangé? (obligatoire) ?

☒ Oui ☐ Non

Choisir oui ou non. Si votre produit est une étiquette privée, fournir les information demandée ci-dessous

Étiquette privée

Consultez la section 1.4.5 du chapitre 1 pour en savoir plus sur les exigences relatives aux demandes d'enregistrement d'étiquette privée.
[Exigences relatives aux demandes d'enregistrement d'étiquette privée](#)

* Numéro d'enregistrement de l'aliment original (obligatoire)

* Lettre de l'entreprise détenant l'enregistrement original (obligatoire)

Téléverser le document

Prochaine étape

Questions pour aliment mélangé ou aliment à ingrédient unique

✓ Répondre aux questions suivantes selon le type d'aliment pour animaux.

Type d'aliment et type d'évaluation - Aliment mélangé

Questions pour les aliments mélangés

Veillez répondre aux questions suivantes pour déterminer le type d'aliment et d'évaluation. [Introduction - Réglementation des aliments du bétail au Canada](#) et [Règlement de 1983 sur les aliments du bétail](#).

* L'aliment mélangé fournit-il une source importante de nutriments dans la ration quotidienne, tels que des protéines, de l'énergie, des fibres, des minéraux et des vitamines? (obligatoire)

☐ Oui ☐ Non

* Y a-t-il une nouvelle allégation, un nouveau logo et/ou une nouvelle analyse garantie d'une substance active ayant subi une analyse biologique qui figure sur l'étiquette et qui devra être évalué par l'ACIA? (obligatoire) ?

☐ Oui ☐ Non

* L'étiquette est-elle conforme aux tableaux 3 et 4 à l'annexe I du Règlement sur les aliments du bétail? (obligatoire) ?

☐ Oui ☐ Non

Prochaine étape

Précédent

11

Type d'aliment et type d'évaluation - Aliment à ingrédient unique

Questions pour aliment à ingrédient unique

Veillez répondre aux questions suivantes pour déterminer le type d'aliment et d'évaluation. Pour plus d'information, veuillez consulté les [directives réglementaires](#) (*Règlement sur les aliments pour animaux, 1983.*)

* L'aliment à ingrédient unique est-il énuméré à la partie I ou II des annexes IV ou V? (obligatoire)

- ☐ Oui
☐ Non

* L'aliment à ingrédient unique est-il différent en ce qui concerne : (obligatoire)

- son objectif
- sa composition, incluant tout risque inhérent à l'aliment, sa structure, sa qualité nutritionnelle ou ses effets physiologiques
- son processus de fabrication
- l'espèce ou la catégorie d'animaux du bétail auxquels cet aliment est destiné, son taux d'utilisation et son usage indiqués aux annexes IV et V?
- Y a-t-il une nouvelle allégation ou analyse garantie ou un nouveau logo qui nécessite une évaluation par l'ACIA?

- ☐ Oui
☐ Non

* L'aliment à ingrédient unique est-il énuméré à la partie I ou II? (obligatoire)

- ☐ Partie I
☐ Partie II

* L'étiquette de l'aliment à ingrédient unique est-elle conforme à la description de la définition de l'ingrédient énumérée à l'annexe IV ou V? (obligatoire) ?

- ☐ Oui
☐ Non

Information sur l'étiquette

- ✓ Ajouter le nom de marque, l'objectif de l'aliment pour animaux, la forme et le nom de l'aliment pour animaux et téléchargez une étiquette.

Étiquette

* Nom de l'aliment du bétail (obligatoire) ?

Ajouter le nom de l'aliment

* Y a-t-il une nouvelle allégation ou une modification des allégations précédemment approuvés qui doit être évaluée par l'ACIA? (obligatoire) ?
☐ Oui ☐ Non

* Ébauche de l'étiquette commerciale (obligatoire) ?
Téléverser le document

Attestation de traduction pour les étiquettes internationales / multilingues (s'il y a lieu) ?
Téléverser le document

Prochaine étape

Précédent

Cliquez ici pour en savoir plus.

Garanties de l'étiquette

- ✓ ajoutez toutes les garanties apparaissant sur l'étiquette.

Ajouter une garantie

* Nom de la garantie (obligatoire)

Protéine brute

* Type de garantie (obligatoire)

Réel

* Valeur (obligatoire)

15

* Unité d'expression (obligatoire)

%

Soumettre

Annuler

Liste des ingrédients

- ✓ identifier tous les ingrédients dans votre produit

+Ajouter un ingrédient

Cliquez sur le bouton Ajouter un ingrédient.

Affiche 1 à 1 de 1 entrées | Afficher 10 entrées

↑↓

Pourcentage de l'ingrédient dans

4.1.6

Grain de maïs

1

Données pour les calculs de concentration de chaque ingrédient de la formulation (si applicable)

Des données sont nécessaires pour les sections ci-dessus. Veuillez sélectionner l'une des méthodes sui

Choisir une option

Prochaine étape

Précédent

Sections des données

- ✓ Remplissez les sections suivantes en indiquant si les données ont changé depuis la dernière évaluation. Une lettre justificative et un organigramme du processus de fabrication doivent être téléchargés.

Identification, caractérisation, conditions d'utilisation et méthodes d'analyse de l'aliment pour animaux

Études sur l'innocuité des aliments pour animaux

Études sur l'efficacité/l'objectif prévu de l'aliment pour animaux pour les animaux visés

- ✓ Pour de l'information supplémentaire, consulter le chapitre [3.1 Documents relatifs aux exigences en matière de données pour remplir les sections 9, 10, 11 et 12 d'une demande d'approbation ou d'enregistrement d'un aliment pour animaux](#)

Accepter l'énoncé de responsabilité applicable

Demande d'autorisation au BPDPM - Terminée à 90%

Énoncé de responsabilité

Je certifie que:

☒ Les renseignements et documents inclus dans la présente demande sont exacts et complets (obligatoire)

☒ Aucune information n'est fausse ou trompeuse et aucune omission n'a été faite qui pourrait affecter son exactitude et son exhaustivité. (obligatoire)

Prochaine étape

Réviser et soumettre

- ✓ ajouter les modifications apportés à l’enregistrement dans la boîte ci-dessous
- ✓ vous pouvez imprimer une copie de votre demande avant de sélectionner soumettre
- ✓ lorsque vous cliquez sur soumettre, votre demande est envoyé à l’ACIA.

*** Modifications demandées (obligatoire)**

Dans la zone de texte ci-dessous, saisissez les détails des modifications demandées.

i Mise en garde : Une fois que vous aurez cliqué sur le bouton « Soumettre », vous ne pourrez plus imprimer le Résumé de la demande.

 Imprimer

Soumettre